

# Cube VX70-WD



## Wide Beam

Konzipiert für die Nahfeldbeleuchtung. Für großflächige Ausleuchtung im Nahfeld des Fahrzeuges



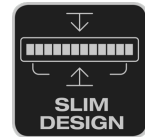
## Bis zu 43 Meter langer Lichtstrahl

Mit OSRAM sehen und gesehen werden



## Arbeitsscheinwerfer

Vielseitig anwendbar und flexibel einsetzbar. Im Gelände, bei der Arbeit und in der Freizeit.



## Schlankes Design

Schmale Bauform für einen schlicht wirkenden Anbau am Fahrzeug



### Bringing light to life mit den OSRAM LEDriving Zusatz- und Arbeitsscheinwerfern

Beachtliche Ausleuchtung auf dunklen Feld- und Waldwegen und im Gelände, das kann man mit dem OSRAM LEDriving Cube VX70-WD erreichen. Mit den 5 kraftstrotzenden langlebigen Hochleistung- LEDs kommt der OSRAM LEDriving Cube VX70-WD auf eine Reichweite von bis zu 43 Metern und bietet dem Anwender somit eindrucksvolle Sicht am Arbeitsplatz abseits der Straße und im Gelände. Auch bei Dämmerlicht und verminderten Sichtweiten durch äußere Umwelteinflüsse kann der OSRAM LEDriving Cube VX70-WD mit bis zu 6000 Kelvin für tageslichtähnliche Verhältnisse sorgen. Das Kraftpaket mit bis zu 550 Lumen Leuchtkraft punktet mit höchster optischer Effizienz und homogener Lichtverteilung. Dadurch ergibt sich die Möglichkeit einer verbesserten Sicht für Sie und die verbesserte Sichtbarkeit Ihrer Arbeitsumgebung, infolgedessen auch eine erhöhte Sicherheit. Der OSRAM LEDriving Cube VX70-WD überzeugt durch seine starke Leistung und eine hohe Lebensdauer mit bis zu 5000 Stunden. Vielseitig einsetzbar trotz er zahlreichen Umwelteinflüssen und ist dank hochwertig verarbeiteter Materialien, wie dem Aluminiumgehäuse und der stabilen Polycarbonatscheibe, besonders leicht und gleichzeitig robust und widerstandsfähig. Der OSRAM LEDriving Cube VX70-WD wurde in unserem DIN zertifizierten Umweltsimulationslabor auf extreme äußere Einflüsse in Bezug auf Wasser, Staub, Stöße, Hitze, Kälte und dauerhafte Vibration getestet und mit der IP-Schutzklasse IP67 validiert. Das integrierte Wärmemanagementsystem reguliert die Temperatur des LED-Scheinwerfers und kann so Schäden durch Überhitzung verhindern. Der Polaritätsschutz hemmt bei der Spannungsversorgung die falsche Verpolung und kann dadurch mögliche Schäden, durch das automatische Abschalten der LEDs, abwenden. Der OSRAM LEDriving Cube VX70-WD ist eine effektive und effiziente Ergänzung für ihr Fahrzeug. Angebracht werden kann der LED-Scheinwerfer an Autos, Lastkraftwagen, Landmaschinen, Forstmaschinen, Nutzfahrzeugen, Baufahrzeugen, Geländefahrzeugen und Quads<sup>2)</sup>. Der OSRAM LEDriving Cube VX70-WD: Vielseitig anwendbar und flexibel einsetzbar.<sup>2)</sup> Zusätzliche Arbeitsscheinwerfer ohne ECE-Zulassung zur Verwendung als Arbeitsscheinwerfer sind nach StVZO §52 (7) für die Verwendung an jedem Fahrzeug zugelassen. Sie dürfen jedoch nicht eingeschaltet während der Fahrt benutzt werden.

# Familiendatenblatt

## Technische Daten

Produkt-Bezeichnung	Produktinformation		Elektrische Daten		Photometrische Daten	LED module information
	Bestellnummer	Application (Category and Product specific)	Nennspannung	Nennleistung	Lichtstrom	Anzahl LED je Modul
Cube VX70-WD <sup>1)</sup>	LEDWL103-WD	Zusätzliches Fernlicht	12/24 V	24.00 W	550 lm	5

Produkt-Bezeichnung	Lebensdauer	Einsatzmöglichkeiten	Zertifikate & Standards		
	Lebensdauer Tc	Technologie	Normen	Prüfzeichen - Zulassung	Schutzart
Cube VX70-WD <sup>1)</sup>	5000 h	LED <sup>2)</sup>	ECE R10	E4-Zulassung	IP67












Produkt-Bezeichnung	Logistische Daten		Umwelt Informationen Informationen gemäß Art. 33 der EU Richtlinie (EC) 1907/2006 (REACH)		
	Statistische Warennummer	Datum der Deklaration	Primäre Erzeugnisnummer	Stoff der Kandidatenliste 1	
Cube VX70-WD <sup>1)</sup>	85122000900	30-04-2024	4062172142021	Lead	

Produkt-Bezeichnung	CAS Nr. des Stoffes 1	Informationen zum sicheren Gebrauch	SCIP Deklarationsnummer
Cube VX70-WD <sup>1)</sup>	7439-92-1	Die Bezeichnung des Stoffes der Kandidatenliste reicht aus für den sicheren Gebrauch des Produktes.	708d9cd2-f0f3-4cc6-bf8b-54684e8c1d8b

<sup>1)</sup> Beam Pattern: Wide

<sup>2)</sup> Light-emitting diode application

### Downloads

Datei	
	User instruction LEDiving Cube WL VX70-WD
	Anwendungsfilm OSRAM Quality Testing LEDiving working and driving lights (EN)
	Anwendungsfilm OSRAM LEDiving and working lights Imagefilm (DE)
	Anwendungsfilm LEDiving Driving & Working Lights Reference Video (DE)
	Anwendungsfilm Working and Driving Lights Amarok Winter
	Anwendungsfilm LEDiving D and W Image Video Bringing light to life (FR)
	Video OSRAM LEDiving driving and working lights: The night doesn't stand a chance
	Video OSRAM LEDiving driving and working lights in action - From on road to off road applications (EN)
	Video Reference Number made easy - Making sure your LEDiving Driving Lights are legal on public roads
	Video OSRAM LEDiving Driving & Working Lights Lightbar FX1000
	360 Degree Image LEDiving Cube VX70-WD LEDWL103-WD

#### Rechtliche Hinweise:

1) Genaue Bedingungen unter [www.osram.de/am-garantie](http://www.osram.de/am-garantie)

2) Zusätzliche Arbeitsscheinwerfer ohne ECE-Zulassung zur Verwendung als Arbeitsscheinwerfer sind nach StVZO §52 (7) für die Verwendung an jedem Fahrzeug zugelassen. Sie dürfen jedoch nicht eingeschaltet und während der Fahrt benutzt werden.

#### Anwendungshinweis

Für weitere Anwendungsinformationen beachten Sie bitte das Produktdatenblatt.

#### Haftungsausschluss

Änderungen und Irrtümer vorbehalten. Vergewissern Sie sich, dass Sie immer den neuesten Stand verwenden.