

# Cube WL VX125-WD



### Weite Abstrahlcharakteristik

Für eine besonders großflächige und besonders breite Lichtverteilung



### Bis zu 67 Meter langer Lichtstrahl

Mit OSRAM sehen und gesehen werden



### Robust und widerstandsfähig

Speziell für den harten Arbeitsalltag entwickelt



### IP & IK Schutzklassen

Getestet und validiert in einem DIN-zertifizierten Umweltsimulationslabor hinsichtlich extremer äußerer Einflüsse wie Wasser, Staub, Stöße, Schläge, Hitze, Kälte, permanente Vibrationen und vieles mehr



### Kraftvolle LED-Arbeitsscheinwerfer

Mit dem OSRAM LEDDriving Cube WL VX125-WD Arbeitsscheinwerfer erreichen Sie eine beeindruckende Ausleuchtung auf dunklen Feld- und Waldwegen sowie im Gelände. Der Arbeitsscheinwerfer vereint Erschwinglichkeit mit außergewöhnlicher Leistung, Qualität und Funktionalität und bietet dem Anwender eine beeindruckende Sichtbarkeit am Arbeitsplatz abseits der Straße. Konzipiert für unterschiedlichste Aufgaben, überzeugt der Arbeitsscheinwerfer mit einem Lichtstrom von bis zu 3000lm und einem breiten Lichtkegel mit großflächiger Lichtverteilung, der die Sicherheit bei der Arbeit für Sie und andere deutlich erhöht. Selbst bei schwachem Licht und eingeschränkter Sicht kann der Arbeitsscheinwerfer mit bis zu 6000 Kelvin tageslichtähnliche Bedingungen schaffen. Vielseitig einsetzbar, trotz er zahlreichen Umwelteinflüssen und ist dank hochwertiger Materialien wie dem Aluminiumgehäuse und der stabilen Polycarbonatscheibe besonders leicht und gleichzeitig robust und widerstandsfähig. Der LEDDriving Cube WL VX125-WD Arbeitsscheinwerfer wurde in einem DIN-zertifizierten Umweltsimulationslabor auf extreme äußere Einflüsse hinsichtlich Wasser, Staub, Stöße, Hitze, Kälte und permanente Vibration gemäß den höchsten IP & IK-Schutzklassen IP6K8 & IP6K9K getestet und validiert. Er ist eine effektive und effiziente Ergänzung für Ihr Fahrzeug und kann an Lastkraftwagen, landwirtschaftlichen Maschinen, Nutzfahrzeugen, Baufahrzeugen und Geländewagen angebracht werden<sup>1)</sup>. OSRAM gewährt 2 Jahre Garantie<sup>2)</sup>.<sup>1)</sup> Zusätzliche Arbeitsscheinwerfer ohne ECE-Zulassung zur Verwendung als Arbeitsscheinwerfer sind nach StVZO §52 (7) für die Verwendung an jedem Fahrzeug zugelassen. Sie dürfen jedoch nicht eingeschalten während der Fahrt benutzt werden, außerdem sind individuelle Sondervorschriften und Gesetze der Länder außerhalb Deutschlands zu beachten. <sup>2)</sup> Genaue Bedingungen unter [www.osram.de/am-garantie](http://www.osram.de/am-garantie)

# Familiendatenblatt

## Technische Daten






Produkt-Bezeichnung	Produktinformation		Elektrische Daten	Photometrische Daten	Lebensdauer	Einsatzmöglichkeiten
	Bestellnummer	Application (Category and Product specific)	Nennleistung	Lichtstrom	Lebensdauer Tc	Technologie
Cube WL VX125-WD LEDWL108-WD	LEDWL108-WD	Arbeitslichtanwendung	30.00 W	3000 lm	> 5000 h	LED <sup>1)</sup>

Produkt-Bezeichnung	Zertifikate & Standards			Logistische Daten
	Normen	Prüfzeichen - Zulassung	Schutzart	Statistische Warennummer
Cube WL VX125-WD LEDWL108-WD	ECE R10	E9 approval	IP6K8/IP6K9K	85122000900

Produkt-Bezeichnung	Umwelt Informationen Informationen gemäß Art. 33 der EU Richtlinie (EC) 1907/2006 (REACH)		
	Datum der Deklaration	Primäre Erzeugnisnummer	SCIP Deklarationsnummer
Cube WL VX125-WD LEDWL108-WD	16-02-2024	4062172355186	In Vorbereitung

<sup>1)</sup> Light-emitting diode application

## Downloads

Datei	
	User instruction LEDriving Cube WL VX125 WD
	Anwendungsfilm OSRAM Quality Testing LEDriving working and driving lights (EN)
	Anwendungsfilm OSRAM LEDriving and working lights Imagefilm (DE)
	Anwendungsfilm LEDriving Driving & Working Lights Reference Video (DE)
	Anwendungsfilm LEDriving D and W Image Video Bringing light to life (FR)

### Sicherheitshinweise

Für weitere Anwendungsinformationen beachten Sie bitte das Produktdatenblatt und die Gebrauchsanweisung

### Rechtliche Hinweise

1) Zusätzliche Arbeitsscheinwerfer ohne ECE-Zulassung zur Verwendung als Arbeitsscheinwerfer sind nach StVZO §52 (7) für die Verwendung an jedem Fahrzeug zugelassen. Sie dürfen jedoch nicht eingeschalten während der Fahrt benutzt werden, außerdem sind individuelle Sondervorschriften und Gesetze der Länder außerhalb Deutschlands zu beachten.

2) Genaue Bedingungen unter: [www.osram.de/am-garantie](http://www.osram.de/am-garantie)

### Anwendungshinweis

Für weitere Anwendungsinformationen beachten Sie bitte das Produktdatenblatt.

### Haftungsausschluss

Änderungen und Irrtümer vorbehalten. Vergewissern Sie sich, dass Sie immer den neuesten Stand verwenden.